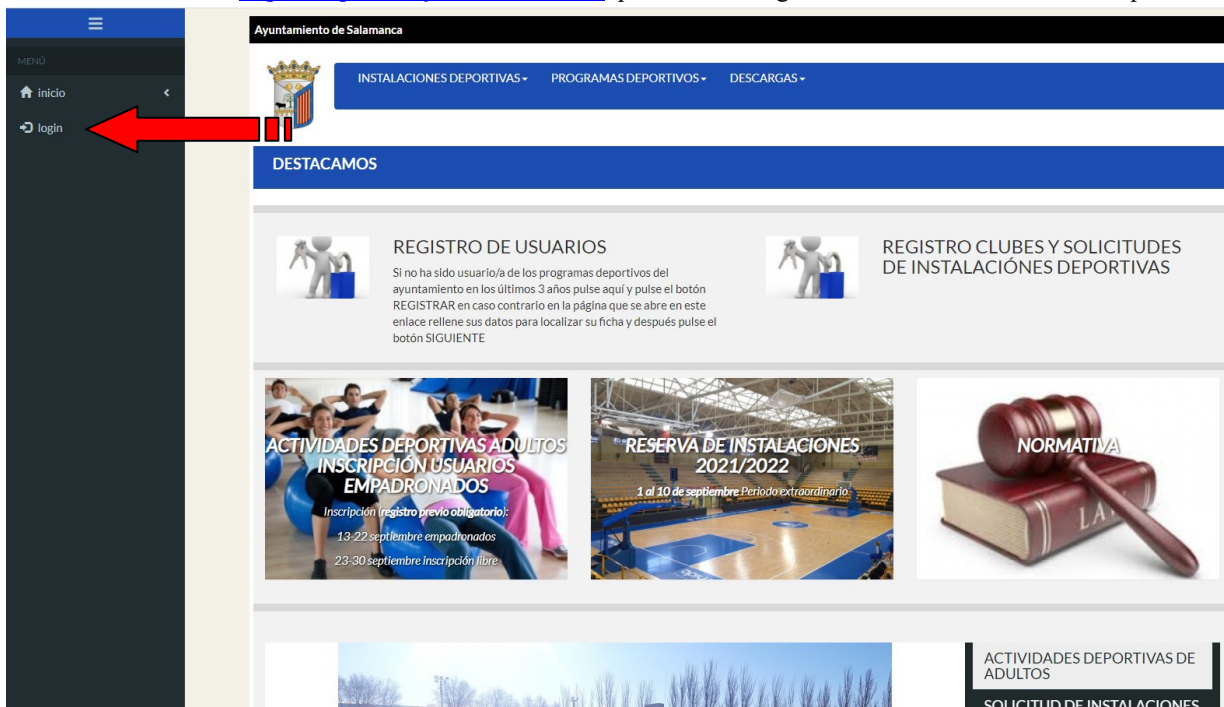




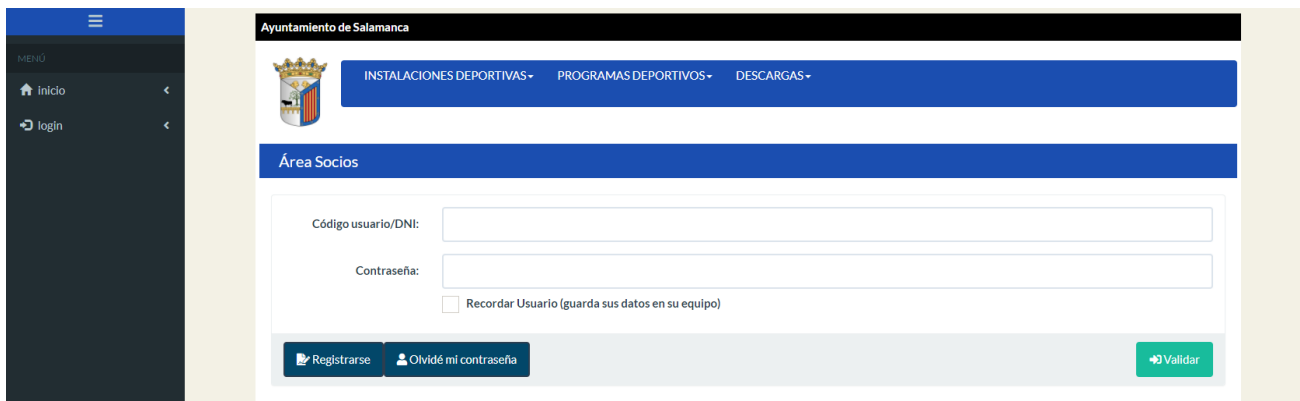
PROGRAMA DE ACTIVIDAD FÍSICO-DEPORTIVA PARA ADULTOS

INSTRUCCIONES FÁCILES PARA INSCRIPCIÓN ONLINE

- Acceso a la página web: <http://edeportes.aytosalamanca.es/>
- Una vez en la web <http://edeportes.aytosalamanca.es/> pulsar en “Login” del menú lateral de la izquierda.

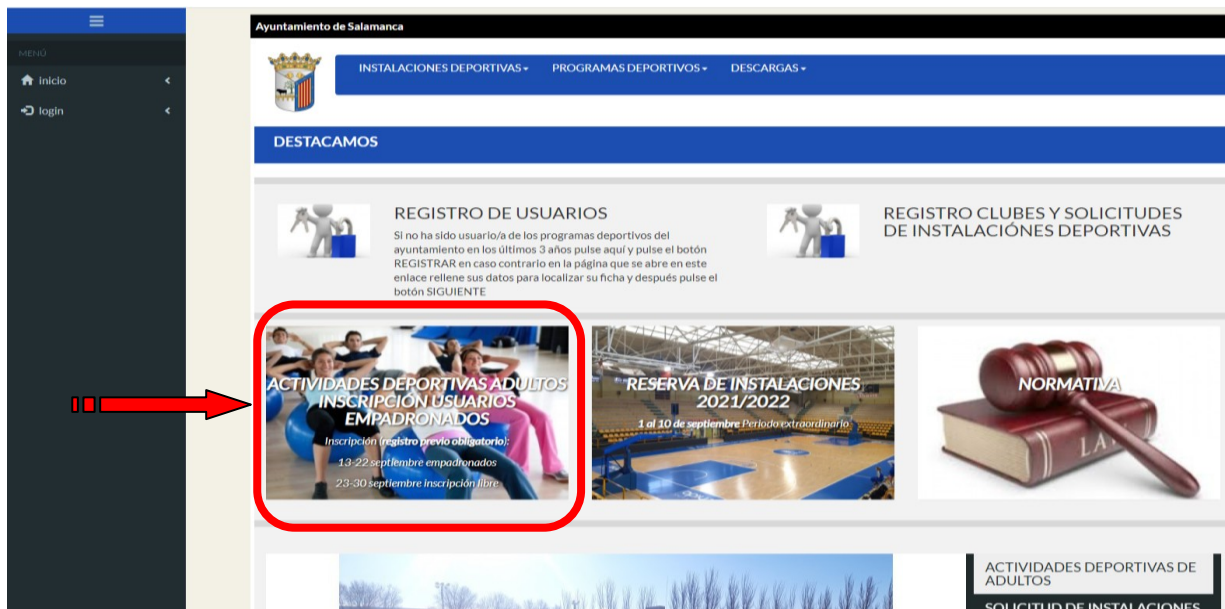


- Si conoce sus datos de acceso introduzca su DNI o código de usuario y su contraseña y pulse el botón “VALIDAR”.

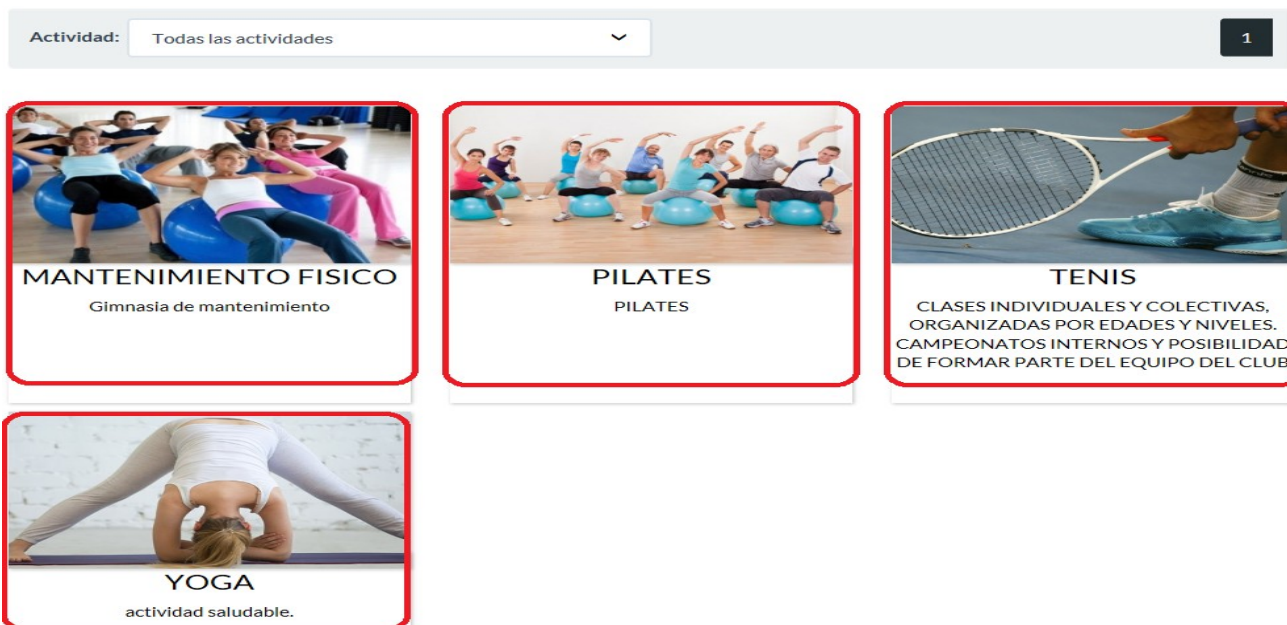




- Una vez logueado con sus datos de usuario registrado en la web <http://edeportes.aytosalamanca.es/> pulsar en la imagen **ACTIVIDADES DEPORTIVAS ADULTOS INSCRIPCIÓN USUARIOS EMPADRONADOS** o **ACTIVIDADES DEPORTIVAS ADULTOS INSCRIPCIÓN LIBRE** en su período de inscripción, en el cual podrán inscribirse tanto los usuarios empadronados como no empadronados.



- Se mostrará toda la información relativa a las actividades de adultos y en la parte inferior de la página pulsar en la actividad en la que esté interesado el usuario.



- Una vez en la página de la actividad seleccionada se mostrarán todos los cursos disponibles de esa actividad organizados por instalación, días y horario con la información del cupo, las plazas cubiertas y disponibles para poder solicitar. Pulsar el botón **“INFO – ALTA”** para acceder a ese curso y poder realizar la inscripción al mismo.



Actividad	Curso	Complejo	Días	Horario	Cupo	Plazas cubiertas	Plazas solicitables	
MANTENIMIENTO FISICO	MANTENIMIENTO ALAMEDILLA LXV 09:00	PABELLÓN ALAMEDILLA	LUNES, MIÉRCOLES Y VIERNES	DE 09:00 A 10:00	30	0	30	+ Info/Alta
MANTENIMIENTO FISICO	MANTENIMIENTO ALAMEDILLA LXV 10:00	PABELLÓN ALAMEDILLA	LUNES, MIÉRCOLES Y VIERNES	DE 10:00 A 11:00	30	0	30	+ Info/Alta
MANTENIMIENTO	MANTENIMIENTO	PABELLÓN	LUNES,	DE	30	0	30	+ Info/Alta

- En la parte inferior de la página del curso solicitado **revisar los datos de domiciliación bancaria (Titular y número de cuenta)** y si está todo conforme, deberá pulsar el botón “ALTA”. (Este botón solamente aparecerá durante el periodo de inscripción)

Formas de Pago

Domiciliación Bancaria (Cargo a la cuenta que usted nos ha facilitado)

Titular	<input type="text"/>					
Cuenta Bancaria (IBAN)	ES	<input type="text"/>	<input type="text"/>	<input type="text"/>	<input type="text"/>	<input type="text"/>

- En la siguiente página será informado de los grupos de especial vulnerabilidad ante la enfermedad del COVID-19 y se le requerirá una declaración responsable de conocimiento y conformidad de las normas y Protocolo COVID-19, clicando en la opción correspondiente. En caso de que no siga adelante, se entenderá que desiste del procedimiento de inscripción.
- Por último, deberá CONFIRMAR en la parte de abajo a la derecha.
- Se generará un documento de resguardo de su inscripción el cual podrá imprimir para tener una copia.